

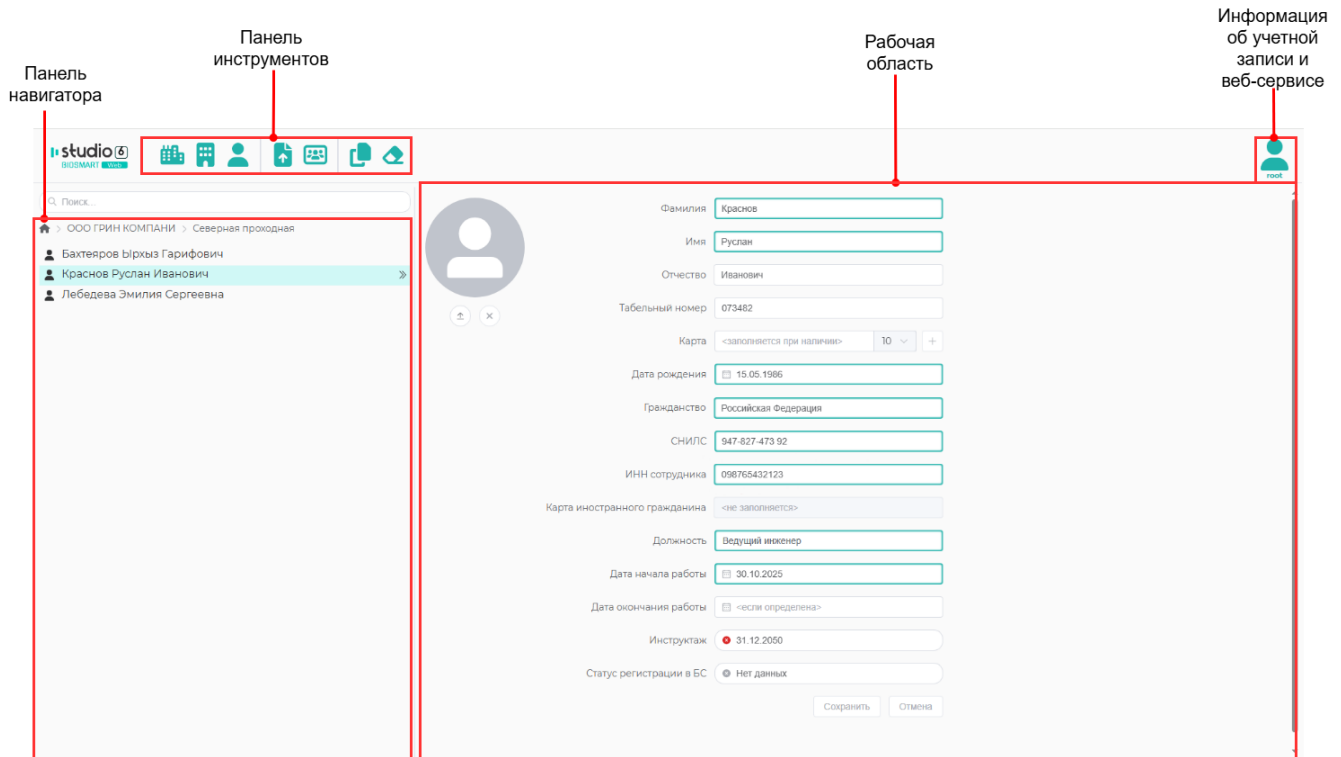
# Описание веб-кабинета Biosmart-Studio v6

В разделе приведено общее описание интерфейса веб-кабинета Biosmart-Studio v6 и работы с ним.

❗ Для использования функционала **веб-кабинета Biosmart-Studio v6** необходимо наличие лицензии на модуль расширения «Web-кабинет».

Веб-кабинет доступен для работы при наличии ПО Biosmart-Studio v6 не ниже 6.4.7.



Интерфейс веб-кабинета Biosmart-Studio v6 содержит: **Панель навигатора**, **Панель инструментов**, **Рабочую область** и **Информацию об учетной записи и веб-сервисе**.



**Панель навигатора** содержит список предприятий, подразделений и сотрудников.

**Панель инструментов** содержит следующие кнопки:

	Кнопка <b>Новое предприятие</b> предназначена для добавления нового предприятия.
	Кнопка <b>Добавить подразделение</b> предназначена для добавления в состав предприятия нового подразделения.
	Кнопка <b>Добавить сотрудника</b> предназначена для добавления в подразделение нового сотрудника.
	Кнопка <b>Скачать шаблон</b> предназначена для скачивания шаблона в формате exсe-файла для добавления большого количества сотрудников.
	Кнопка <b>Импорт</b> предназначена для загрузки шаблона в формате exсe-файла с данными сотрудников.

	Кнопка <b>Копировать данные</b> предназначена для копирования данных сотрудника с последующим дублированием в другую организацию или подразделение.
	Кнопка <b>Уволить</b> предназначена для удаления сотрудника.

**Рабочая область** предназначена для редактирования данных о предприятии, подразделении или сотруднике.

**Информация об учетной записи и веб-кабинете** позволяет выйти из учетной записи пользователя, изменить пароль, сменить тему приложения на светлую или темную, а также посмотреть информацию о веб-кабинете.