

# Регистрация шаблонов ладоней

- [Регистрация шаблонов ладоней на терминале](#)
- [Регистрация с помощью ПО Biosmart-Studio v6](#)

Исполнения терминала **BioSmart Quasar 7 PV-MFR**, **BioSmart Quasar 7 PV-MFR-T** поддерживают идентификацию сотрудников по венам ладони. В разделе описан порядок регистрации биометрических шаблонов ладоней.

Зарегистрировать шаблоны можно разными способами:

- на терминале;
- с помощью терминала по команде ПО Biosmart-Studio v6;
- с помощью настольного считывателя BioSmart AirPalm (см. раздел [Сканирование вен ладоней ПО Biosmart-Studio v6](#)).

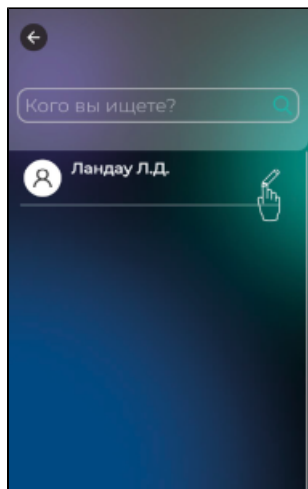
## ✔ Правила регистрации биометрических шаблонов ладоней на терминале

Для обеспечения высокого качества биометрического шаблона, при регистрации соблюдайте следующие условия:

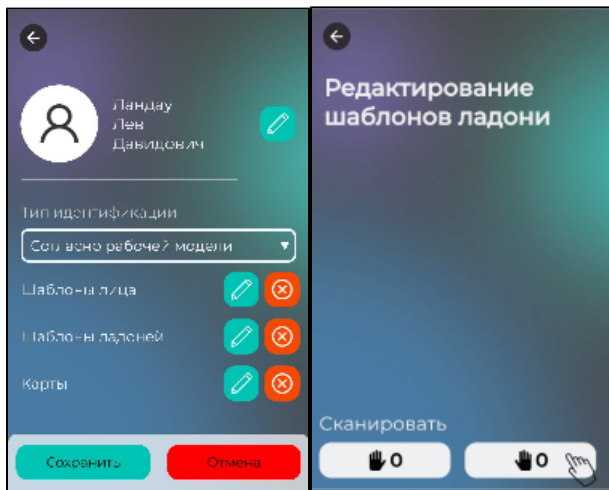
1. Расстояние ладони до сканера 50-80 мм.
2. Чистая и сухая ладонь.
3. Рука должна быть расслабленной, ладонь плоской и открытой, пальцы естественно разведены.
4. Центр ладони должен быть совмещен с целевой маркировкой на сканере (на корпусе нарисован белый квадратный контур).

## Регистрация шаблонов ладоней на терминале


Войдите в меню терминала → нажмите **Список сотрудников** → выберите сотрудника в списке.



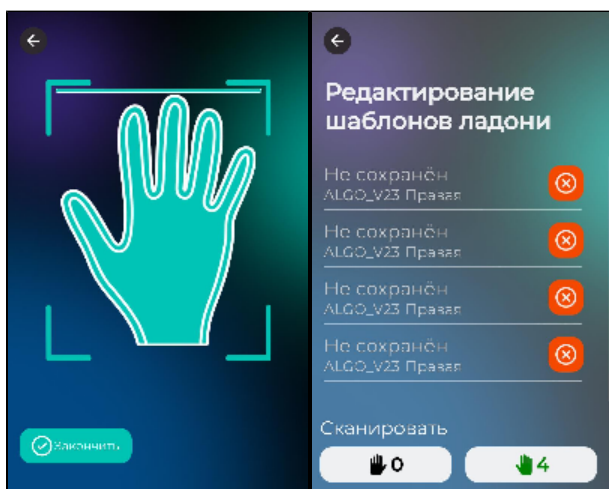
В строке **Шаблоны ладоней** нажмите кнопку **Редактировать** и выберите ладонь для регистрации.



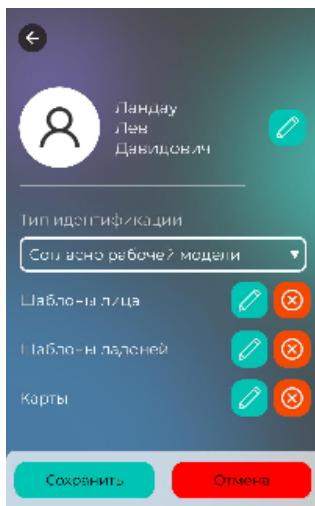
Нажмите **Начать сканирование** и поднесите ладонь к сканеру. При необходимости во время сканирования будут появляться подсказки.



После завершения сканирования нажмите **Завершить**. За одно сканирование создаётся 4 биометрических шаблона. Для добавления новых нажмите на изображение правой или левой ладони внизу экрана.



Вернитесь в карточку сотрудника и сохраните изменения нажав **Сохранить**.



## Регистрация с помощью ПО Biosmart-Studio v6

Выполните вход в ПО Biosmart-Studio v6 → откройте раздел **Сотрудники** → выберите сотрудника → нажмите кнопку **Сканировать**.

Таб. №	ФИО	Должность	Временные режимы	Идентификация
8330022	Алексеева Дарья Тимофеевна	Технический писатель	Комната 1, Комната 2, Комната 4	2 / 4 / 0 / 0
840185	Баранова Полина Алексеевна	Главный бухгалтер	Всегда	0 / 0 / 0 / 0
67248767	Воронов Андрей Андреевич	Инженер	Комната 1, Комната 2, Комната 4	0 / 6
6722370	Гранев Александр Андреевич	Ведущий инженер-исследователь	Комната 1, Комната 2, Комната 4	10 / 0 / 0 / 0
67228237	Григорьев Егор Станиславович	Инженер по разработке тех. документации	Комната 1, Комната 2, Комната 4	2 / 0 / 0 / 0
67201673	Демин Дамир Владимирович	Ведущий инженер-электронщик	Комната 1, Комната 2, Комната 4	8 / 0 / 0 / 4 / 0
840166	Краснов Руслан Иванович	Инженер-тестировщик	Комната 1, Комната 2, Комната 4	8 / 0 / 0 / 10 / 0
67248771	Лебедева Эмилия Сергеевна	Инженер	Комната 1, Комната 2, Комната 4	0 / 0 / 0 / 0 / 0
67248931	Лукинова Мария Степановна	Инженер-исследователь	Комната 1, Комната 2, Комната 4	4 / 0 / 0 / 0 / 0
8329998	Маркина Елизавета Владимировна	Технический писатель	Комната 1, Комната 2, Комната 4	8 / 16 / 0 / 4 / 0
67223778	Марков Александр Павлович	Инженер-исследователь	Комната 1, Комната 2, Комната 4	8 / 0 / 8 / 4 / 0
67219007	Нестеров Алексей Мирославович	Инженер-программист	Комната 1, Комната 2	10 / 0 / 0 / 3 / 0

В окне **Сканирование** перейдите на вкладку **Ладони** → выберите устройство **BioSmart Quasar 7** → нажмите кнопку **Добавить**. После этого на терминале откроется окно сканирования. Дальнейший процесс аналогичен процедуре, описанной в разделе **Регистрация шаблонов ладоней на терминале**.