
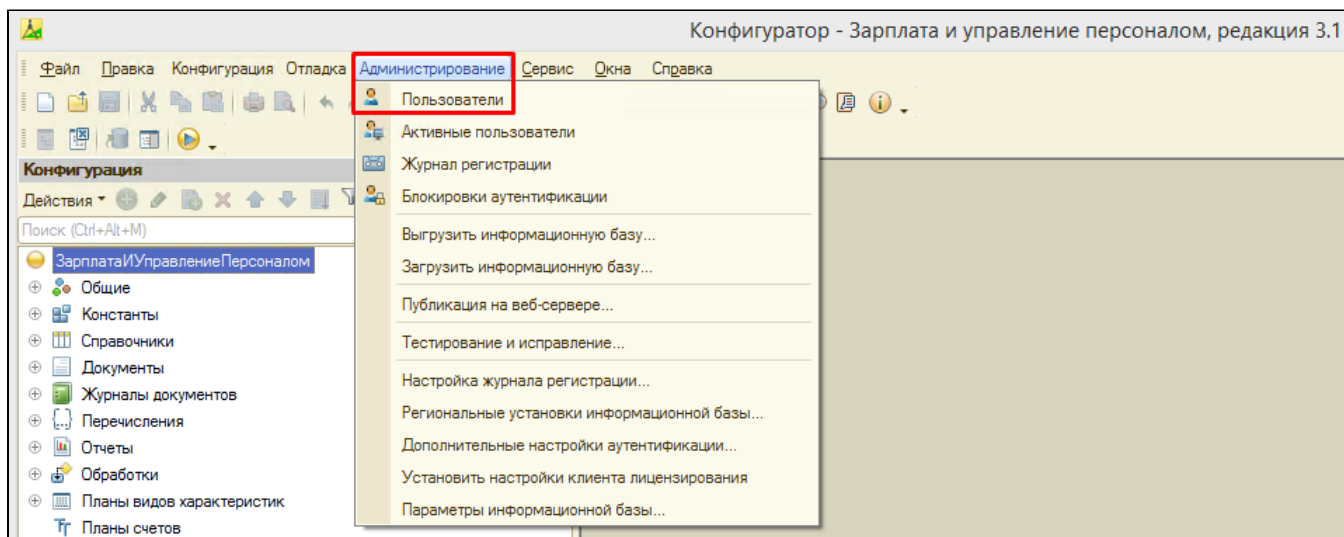


Настройка регламентного задания

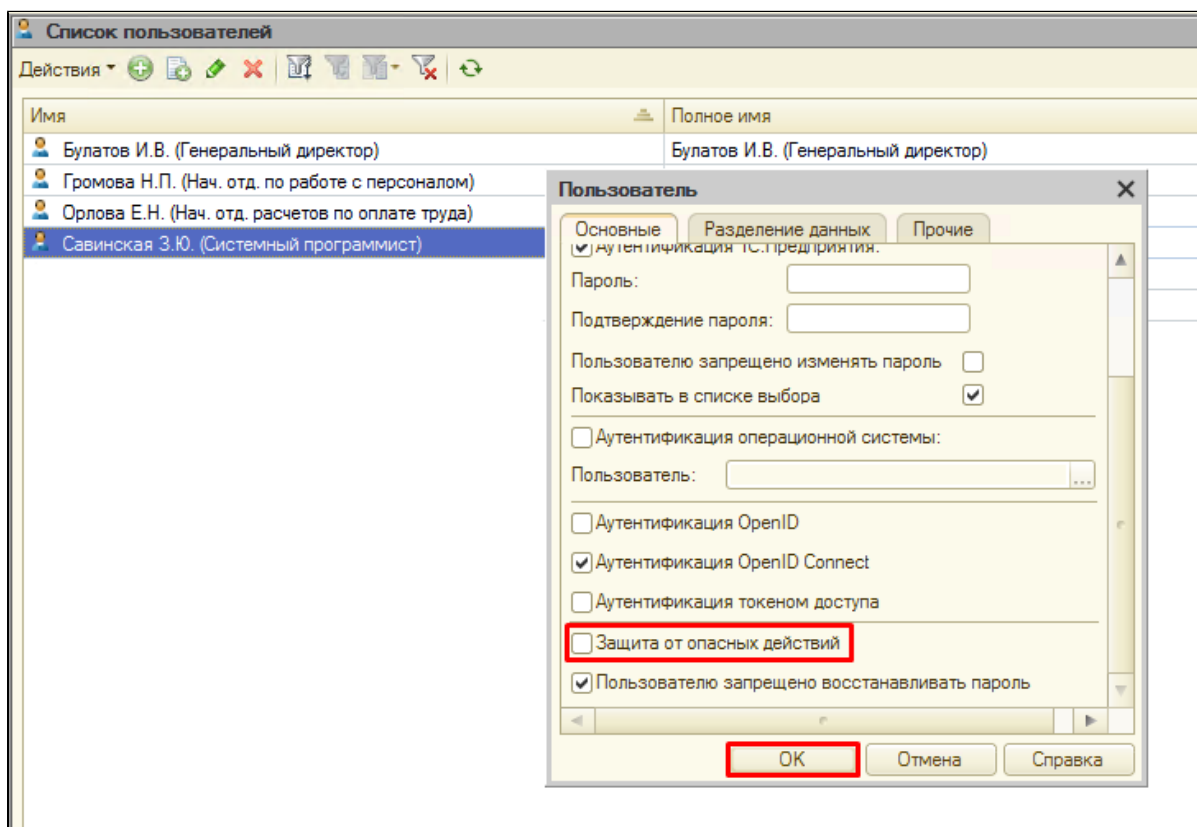
После установки модуля и выполнения всех начальных настроек, включая [Начальное сопоставление сотрудников](#), для настройки автоматической синхронизации организационной структуры и сотрудников, необходимо настроить регламентное задание.

 Регламентное задание может выполняться только под учетной записью пользователя, в настройках которого отсутствует флаг **Защита от опасных действий**.

Для того чтобы убрать флаг **Защита от опасных действий**, запустите 1С в режиме «Конфигуратор». Перейдите на вкладку **Администрирование** → **Пользователи**.



Из списка пользователей выберите пользователя, под учетной записью которого планируется запустить выполнение регламентного задания. Дважды кликните по строке с выбранным пользователем. В открывшемся окне уберите флаг **Защита от опасных действий** и нажмите **ОК**.



Закройте режим «Конфигуратор», запустите 1С в режиме «1С:Предприятие».

Для создания регламентного задания перейдите на страницу **Администрирование** → **Печатные формы, отчёты и обработки** → **Дополнительные отчёты и обработки** и откройте модуль двойным щелчком мыши.

Выберите строку с командой **Запустить Синхронизацию с Biosmart** и заполните чекбоксы в столбце **Выполнять команду по расписанию**.

Наименование: Режим работы: **Не безопасный ?**

Публикация: **Используется** Режим отладки Отключена

Команды (5)

Размещение: [Администрирование](#) [Кадры](#)

Наименование	Быстрый доступ	<input type="checkbox"/>	Расписание
Выполнить синхронизацию сотрудников с Biosmart-Studio	3 пользователя	<input type="checkbox"/>	Неприменимо для команд с вариантом запуска "Открытие формы"
Выполнить синхронизацию сотрудников с Biosmart-Studi...	1 пользователь	<input type="checkbox"/>	Неприменимо для команд с вариантом запуска "Открытие формы"
Запустить регламентное задание с Biosmart-Studio	1 пользователь	<input checked="" type="checkbox"/>	Не заполнено
Модуль интеграции с Biosmart-Studio	4 пользователя	<input type="checkbox"/>	Неприменимо для команд с вариантом запуска "Открытие формы"
Формирование таблиц по данным Biosmart-Studio	3 пользователя	<input type="checkbox"/>	Неприменимо для команд с вариантом запуска "Открытие формы"

Ответственный: Комментарий:

В открывшемся окне настройте расписание выполнения регламентного задания и нажмите **ОК**.

Расписание

Общие Дневное Недельное Месячное

Дата начала:

Дата окончания:

Повторять каждые: (дн.)

с 15 августа 2022 г. каждый день; один раз в день

Нажмите **Записать и закрыть**.

← → ☆ **Интеграция со СКУД Biosmart (Дополнительная обработка) *** 🔗 ⋮ ×

Записать и закрыть 📄 Обновить из файла... 💾 Сохранить как... Еще ▾ ?

Наименование: Режим работы: **Не безопасный ?**

Публикация:

Команды (5)

Размещение: [Администрирование](#) [Кадры](#)

Наименование	Быстрый доступ	🕒	Расписание
Выполнить синхронизацию сотрудников с Biosmart-Studio	3 пользователя		Неприменимо для команд с вариантом запуска "Открытие формы"
Выполнить синхронизацию сотрудников с Biosmart-Studi...	1 пользователь		Неприменимо для команд с вариантом запуска "Открытие формы"
Запустить регламентное задание с Biosmart-Studio	1 пользователь	<input checked="" type="checkbox"/>	с 15 августа 2022 г. каждый день; один раз в день
Модуль интеграции с Biosmart-Studio	4 пользователя		Неприменимо для команд с вариантом запуска "Открытие формы"
Формирование таблиц по данным Biosmart-Studio	3 пользователя		Неприменимо для команд с вариантом запуска "Открытие формы"

Ответственный:

После настройки убедитесь в корректности работы регламентного задания.

Для этого перейдите в 1С на страницу **Администрирование → Обслуживание → Регламентные операции → Регламентные и фоновые задания**.

1С Зарплата и упр... (1С:Предприятие) 🔍 Поиск Ctrl+Shift+F 🔔 🕒 ☆ Савинская З.Ю. (Системный программист) ⌵ _ □ ×

☰ **Администрирование** ⚙️ Настройка 📄 Отчетность, справки 💰 Выплаты % Налоги и взносы 💼 Зарплата 👤 Кадры 🏠 Главное

🏠 Начальная страница Информация × Печатные формы, отчеты и обработки × Дополнительные отчеты и обработки × **Обслуживание ×**

← → **Обслуживание** ⋮ ×

Контроль за состоянием программы, резервное копирование и восстановление, оптимизация быстродействия.

[Журнал регистрации](#) [Активные пользователи](#) [Блокировка работы пользователей](#) [Удаление помеченных объектов](#)

✓ **Отчеты и обработки**

[Отчеты администратора](#)

Отчеты по журналу регистрации и другие отчеты для администрирования программы.

[Дополнительные отчеты по администрированию](#) [Дополнительные обработки по администрированию](#)

Команды дополнительных отчетов, подключенных к программе. Команды дополнительных обработок, подключенных к программе.

☑️ **Регламентные операции**

Регламентные и фоновые задания

Планирование и запуск регламентных заданий.

[Управление итогами и агрегатами](#)

Установка периода рассчитанных итогов.
Перестройка, заполнение и оптимизация агрегатов.

> Резервное копирование и восстановление

> Корректировка данных

> Обновление программы

> Оценка производительности

Убедитесь, что у задания **Дополнительная обработка: Интеграция со СКУД Biosmart** стоит статус "Ожидание" или "Выполнено".

← → ☆ Регламентные и фоновые задания

Регламентные задания (40) | Фоновые задания

⚠ Работа со всеми внешними ресурсами (синхронизация данных, отправка почты и т.п.), выполняемая по расписанию, заблокирована для предотвращения конфликтов с основной информационной базой. [Разблокировать](#)

Настроить расписание... | Выполнить сейчас | Обновить | Еще ▾ | ?

Наименование	Состояние	Дата окончания
✓ Все обновления новостей	<не определено>	<не определено>
✓ Выгрузка показателей в АИС Склад	<не определено>	<не определено>
✓ Выполнение обмена по сценарию: Сценарий синхронизации для Бухгалтерия предприятия КОРП, редакци...	<не определено>	<не определено>
✓ Дополнительная обработка: Интеграция со СКУД Biosmart / Команда: Запустить Синхронизацию с Biosmart	Задание выполняется	<>
✓ Загрузка курсов валют	<не определено>	<не определено>

Дважды кликните левой кнопкой мыши по заданию. В открывшемся окне в поле **Имя пользователя** выберите из выпадающего списка пользователя, под учетной записью которого создавалось регламентное задание и у которого снят чекбокс **Защита от опасных действий**.

Нажмите **Записать и закрыть**.

Дополнительная обработка: Интеграция со СКУД Biosmart / Команда: Запустить Синхронизацию с Biosmart

Записать и закрыть | Записать | ?

Включено | ⌚ Расписание

Наименование:

При ошибках повторять: раз через: секунд

Предопределенное:

Идентификатор:

Ключ:

Имя пользователя: ▾ ×

- Булатов И.В. (Генеральный директор)
- Громова Н.П. (Нач. отд. по работе с персоналом)
- Орлова Е.Н. (Нач. отд. расчетов по оплате труда)
- Савинская З.Ю. (Системный программист)

Имя:

Синоним:

Имя метода:

Сообщение:

Если регламентное задание не выполняется и выводится сообщение: "Задание завершено с ошибками", в настройках задания проверьте наличие имени пользователя, под учетной записью которого оно должно выполняться.