

Реестр строителей

- [Подключение API](#)
- [Справочники](#)
- [Настройки](#)

 Для использования функционала справочника **Реестр строителей** необходимо наличие лицензии на модуль расширения «Реестр строителей».

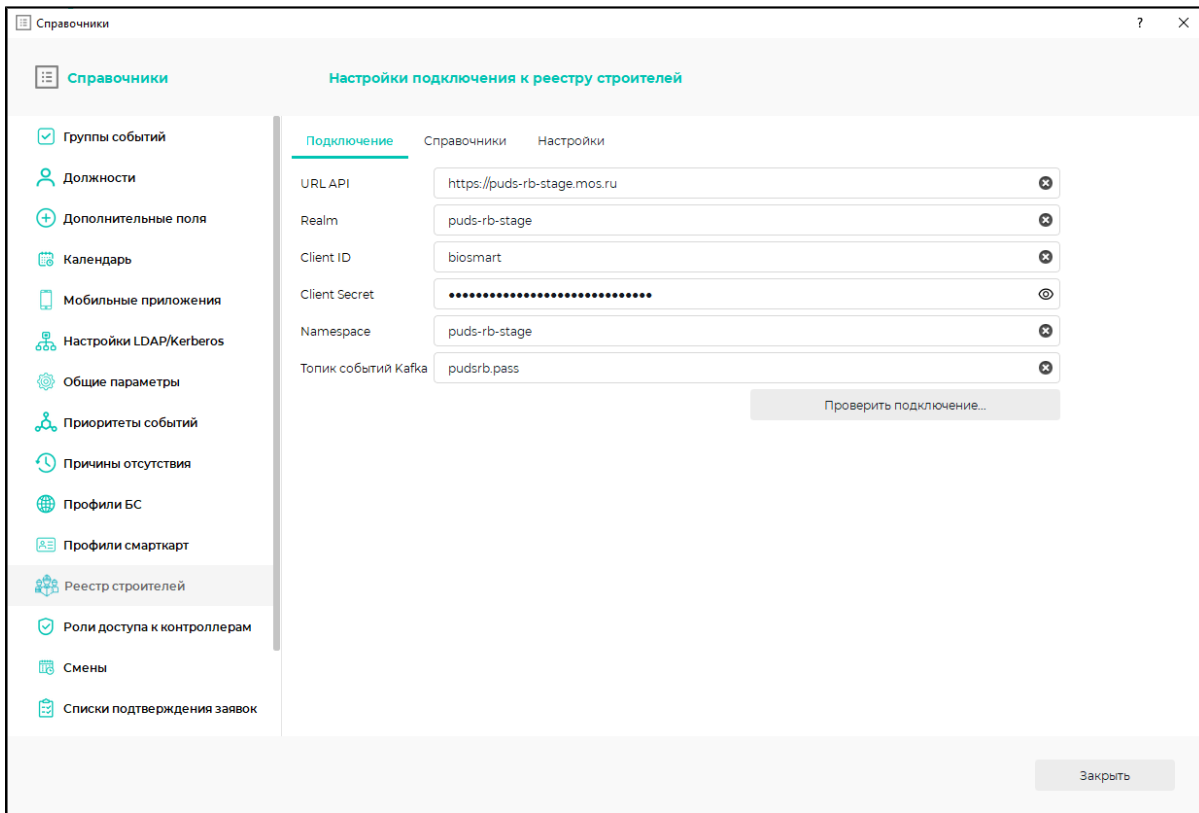
Модуль расширения «Реестр строителей» позволяет передавать данные из ПО Biosmart-Studio v6 в Реестр строителей.

Для того чтобы использовать возможности модуля, перейдите в **Основном меню** в раздел **Справочники** → **Реестр строителей**.

Подключение API

Для подключения к реестру строителей заполните соответствующие поля, описанные в таблице ниже.

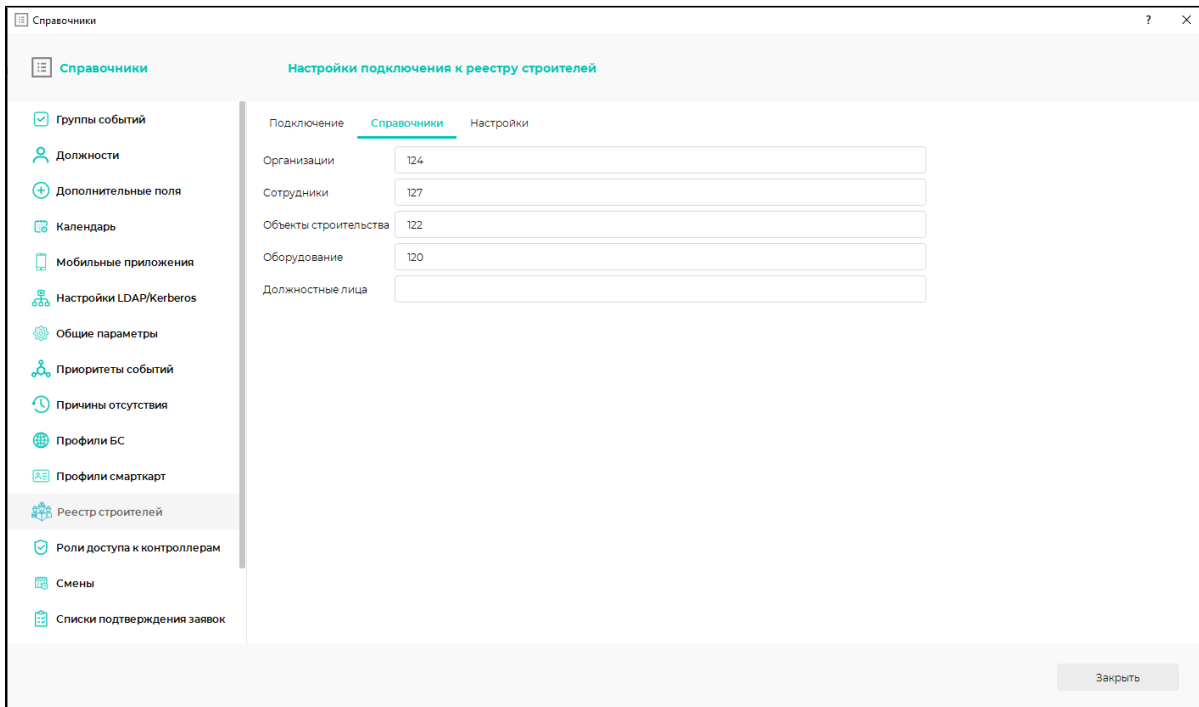
Параметр	Описание
Подключение API	
URL API	Укажите адрес для взаимодействия с реестром строителей, полученный от ДИТ г. Москвы.
Realm	Укажите учетные данные, полученные от ДИТ г. Москвы.
Client ID	
Client Secret	
Namespace	
Подключение Kafka	
Топик события	Укажите наименование топика в брокере сообщений Kafka, в котором передаются события прохода в реестр строителей. Для каждой организации должен быть назначен отдельный топик события. Наименование топика предоставляет реестр строителей.



Проверьте статус подключения, используя кнопку **Проверить подключение**.



Справочники

Во вкладке **Справочники** заполните поля в соответствии со значениями, полученными от ДИТ г. Москвы.



Настройки

Во вкладке **Настройки** установите следующие настройки:

Настройка	Назначение
Раздел <u>Дополнительны поля</u>	
Номер карты иностранного гражданина	Позволяет привязывать дополнительное поле, созданное в разделе <u>Дополнительные поля</u> , с номером карты иностранного гражданина.
Раздел <u>Выгрузка данных</u>	
Максимальный размер пакета для выгрузки объектов	Позволяет выбрать количество объектов для выгрузки в Реестр строителей.
Максимальный размер пакета для выгрузки событий	Позволяет выбрать количество событий для выгрузки в Реестр строителей.
Выгружать ФИО сотрудников	По умолчанию ФИО сотрудников не передаётся в реестр строителей. Установленный флаг в чекбоксе позволяет выгружать ФИО сотрудников в Реестр строителей. <div style="border: 1px solid #ccc; padding: 5px; margin-top: 10px;">  ФИО сотрудника всегда отображается в системном журнале, даже если передача в реестр отключена. </div>
Раздел <u>Расписание</u>	
Выгружать по расписанию	Позволяет установить время выгрузки событий и объектов в Реестр строителей.
Раздел <u>Должностные лица</u>	
Загружать по расписанию	Позволяет установить время загрузки Должностных лиц из органов исполнительной власти. <div style="border: 1px solid #ccc; padding: 5px; margin-top: 10px;">  Загрузка должностных лиц происходит один раз в сутки в установленное время. </div>
Подразделение	Позволяет выбрать подразделение, в которое добавляется сотрудник для автоматического создания заявки на предоставление доступа Должностному лицу на объект строительства.

