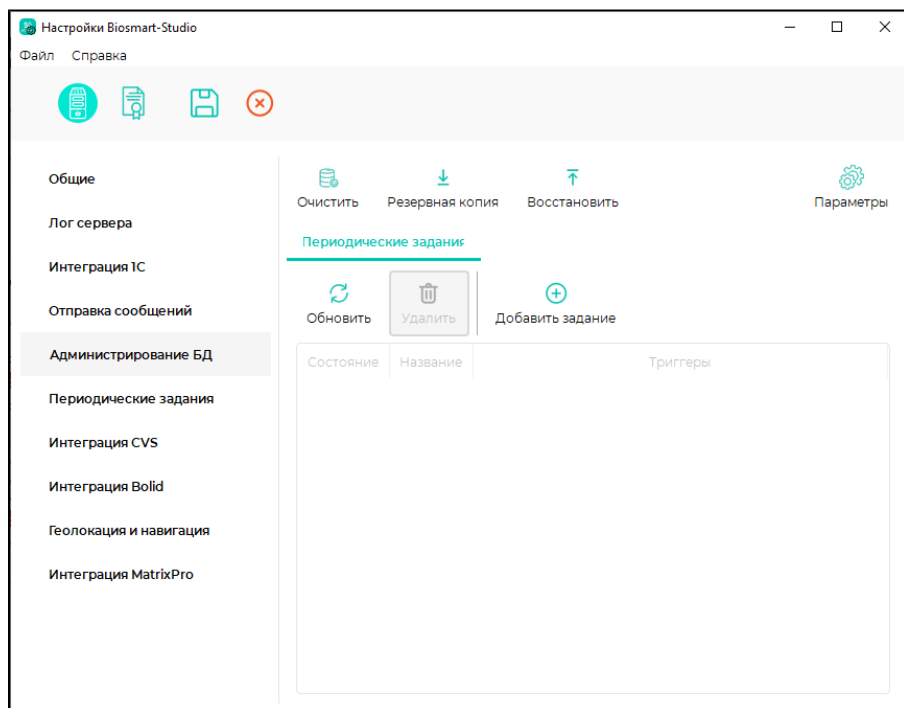









# Администрирование БД

Раздел предназначен для настройки резервного копирования БД, создания шаблонов названия копий, восстановления БД.



Описание кнопок раздела **Администрирование БД**.

	Кнопка <b>Параметры</b> используется для настройки параметров создания резервных копий БД.
	Кнопка <b>Очистить</b> используется для очистки устаревших данных.
	Кнопка <b>Резервная копия</b> используется для создания резервной копии базы данных. По нажатию открывается окно <b>Создать резервную копию БД (Backup)</b> .
	Кнопка <b>Восстановить</b> используется для восстановления БД из резервной копии.
	Кнопка <b>Добавить задание</b> на вкладке <b>Периодические задания</b> используется для добавления периодического задания на создание резервных копий. (см. раздел <a href="#">Копирование БД с помощью Biosmart Admin</a> )
	Кнопка <b>Обновить</b> на вкладке <b>Периодические задания</b> используется для обновления списка периодических заданий на создание резервных копий БД.
	Кнопка <b>Удалить</b> на вкладке <b>Периодические задания</b> используется для удаления выбранного периодического задания.