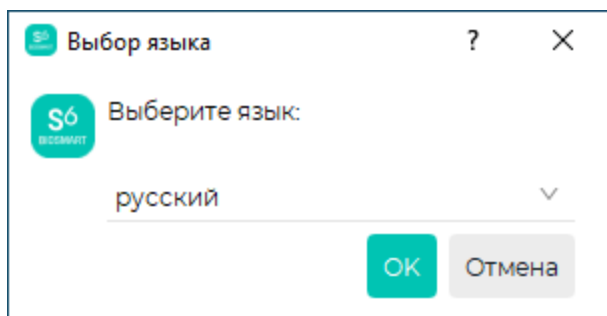


Обновление на ПК с ОС Windows

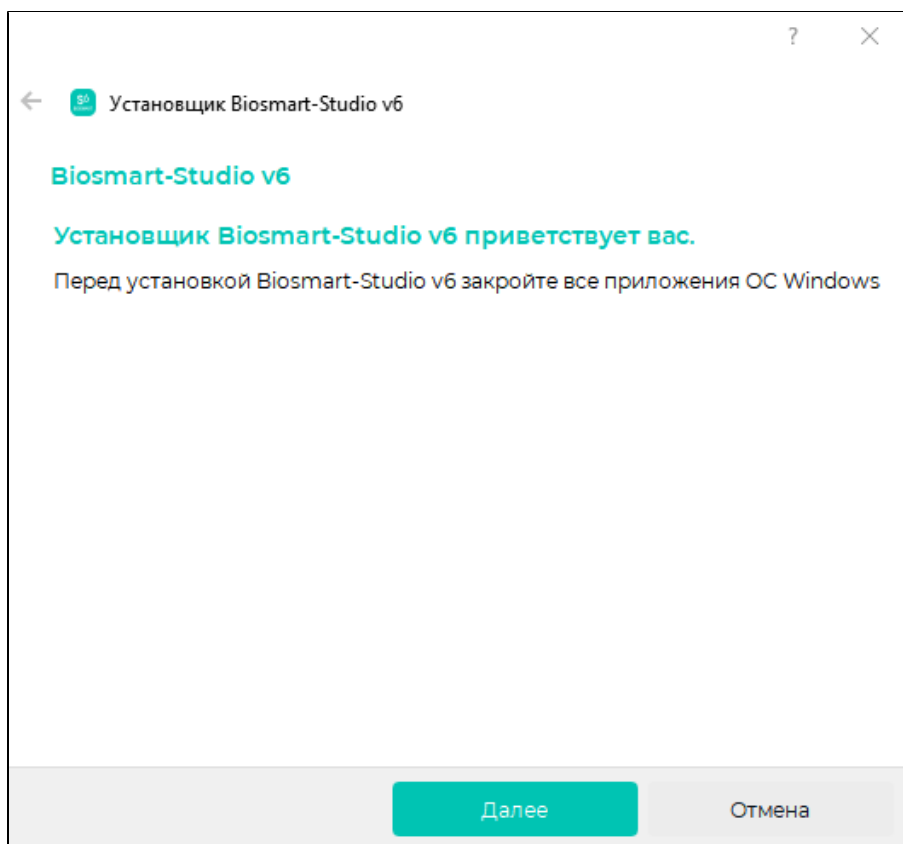
Перед обновлением ПО убедитесь, что ваша учетная запись обладает правами администратора. Если таких прав нет, то установочный файл можно запустить от имени администратора, выбрав соответствующую функцию в контекстном меню.



После запуска появится диалоговое окно выбора языка ПО. Выберите язык и нажмите **ОК**.



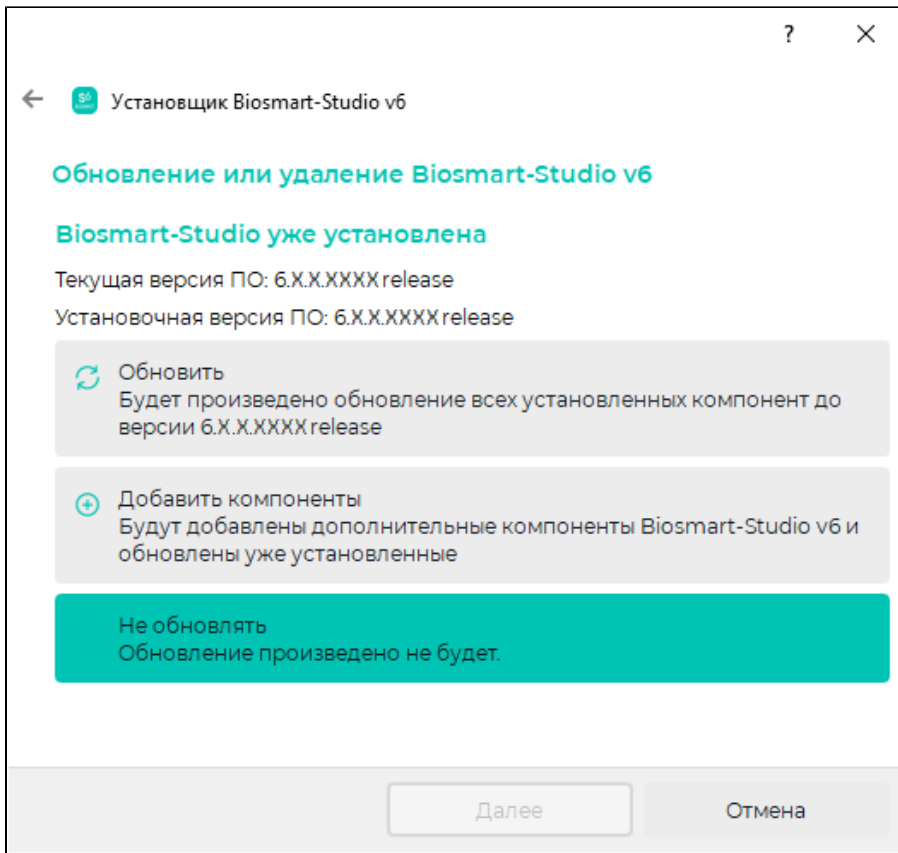
Для продолжения обновления нажмите **Далее**.



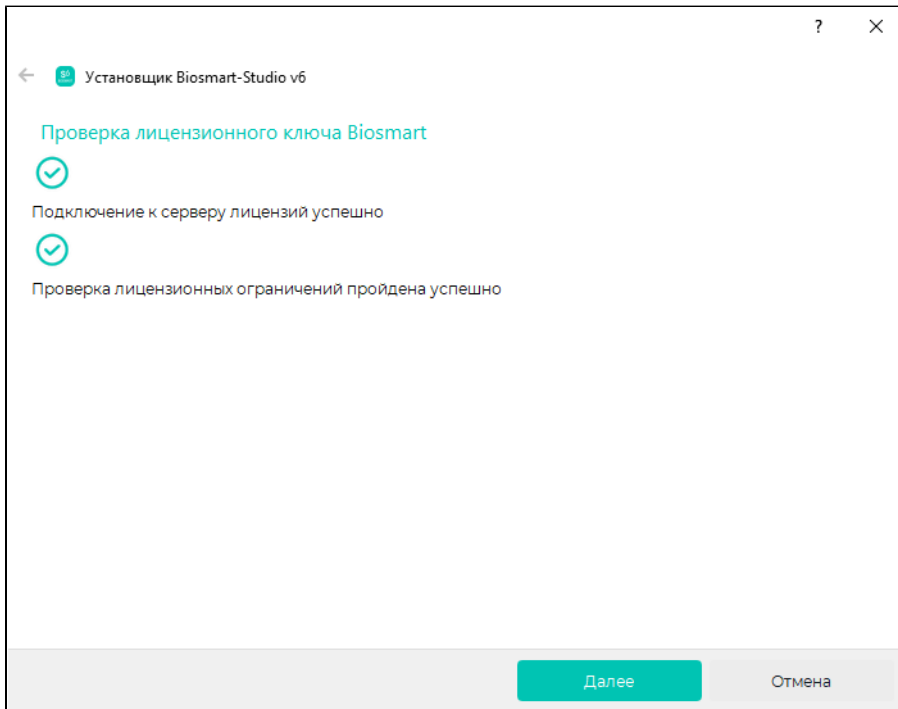
Выберите вариант обновления:

- **Обновить** – рекомендуется для всех пользователей;
- **Добавить компоненты** – рекомендуется при необходимости добавить новый функционал.

Нажмите **Далее**.



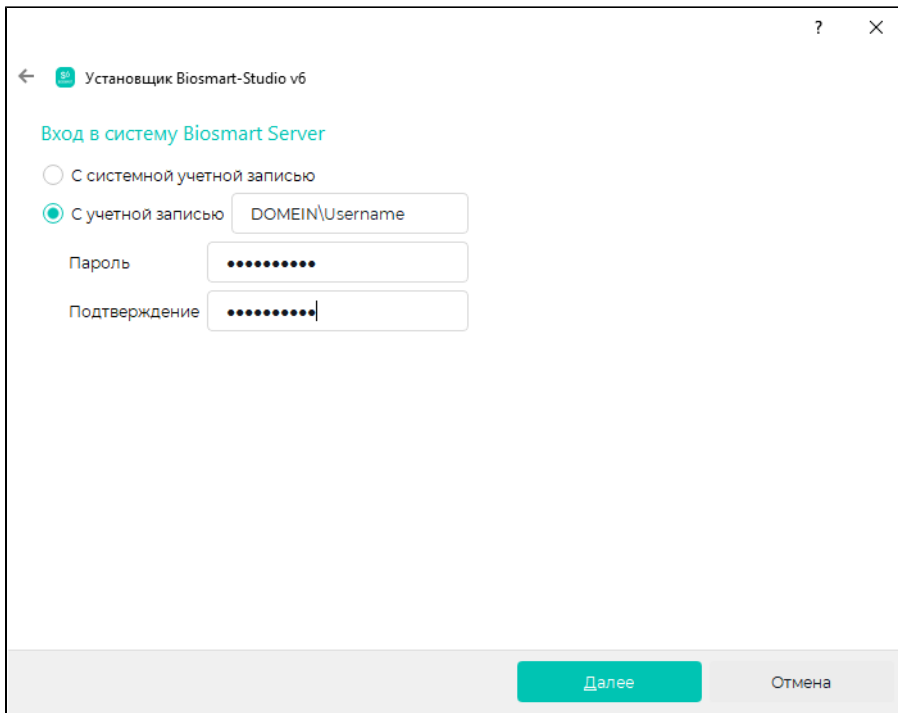
В следующем окне отобразится результат проверки лицензионного ключа. Нажмите **Далее**.



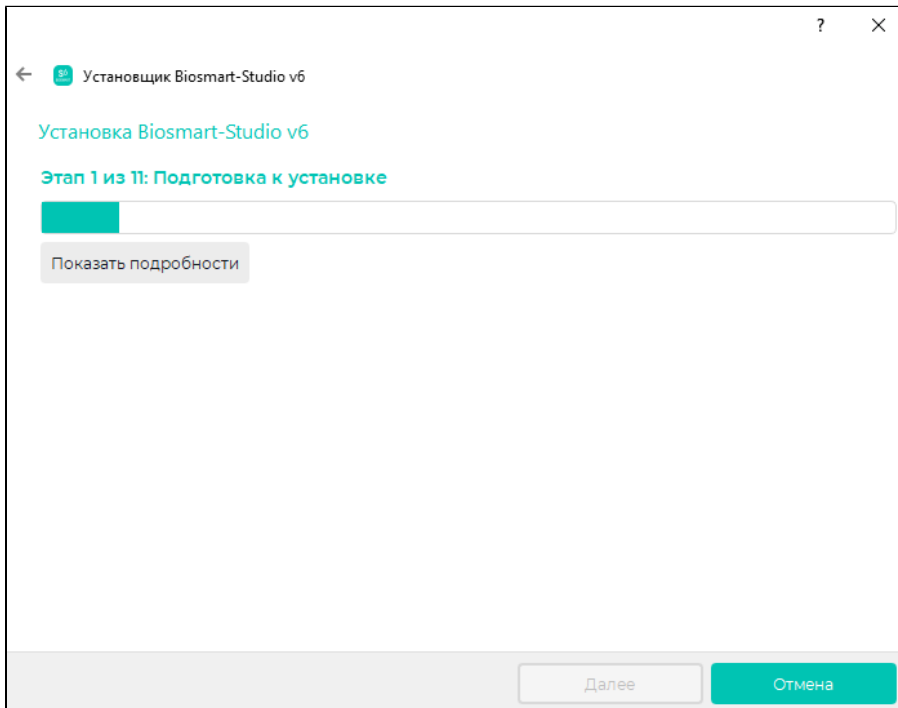
Выберите вход в систему Biosmart Server.

При выборе **С системной учетной записью** вход будет осуществляться в обычном режиме.

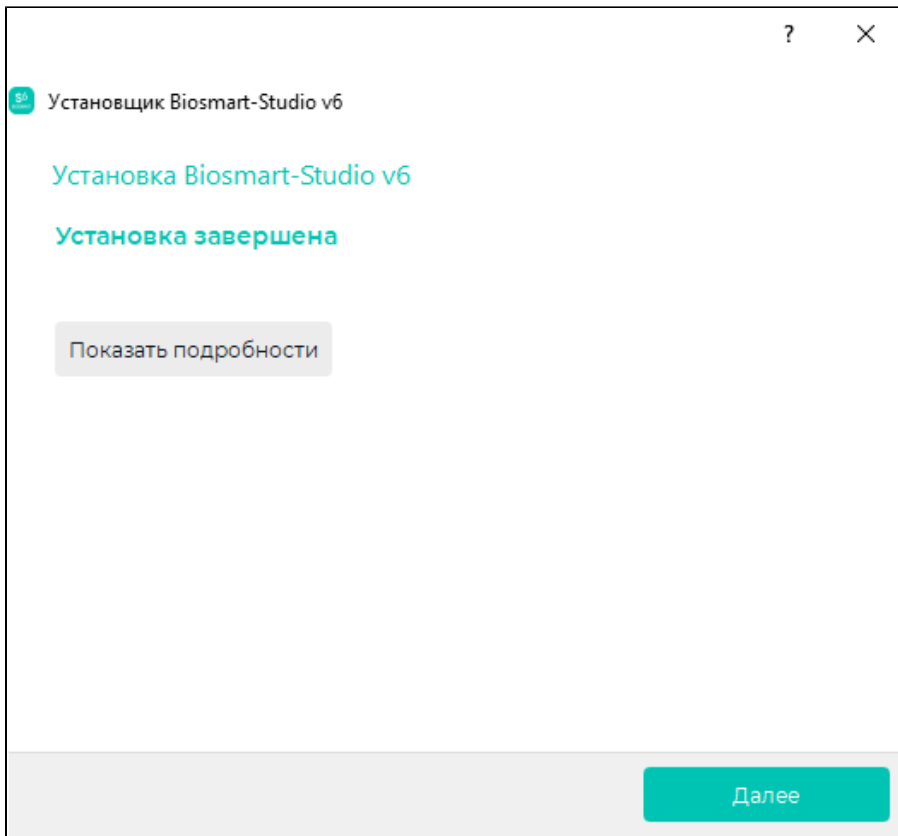
При выборе **С учетной записью** вход будет осуществляться через AD с помощью протокола аутентификации Kerberos. Для входа в систему Biosmart Server **с учетной записью** введите название домена и имя учетной записи и пароль от учетной записи.



Откроется окно установки ПО Biosmart-Studio.

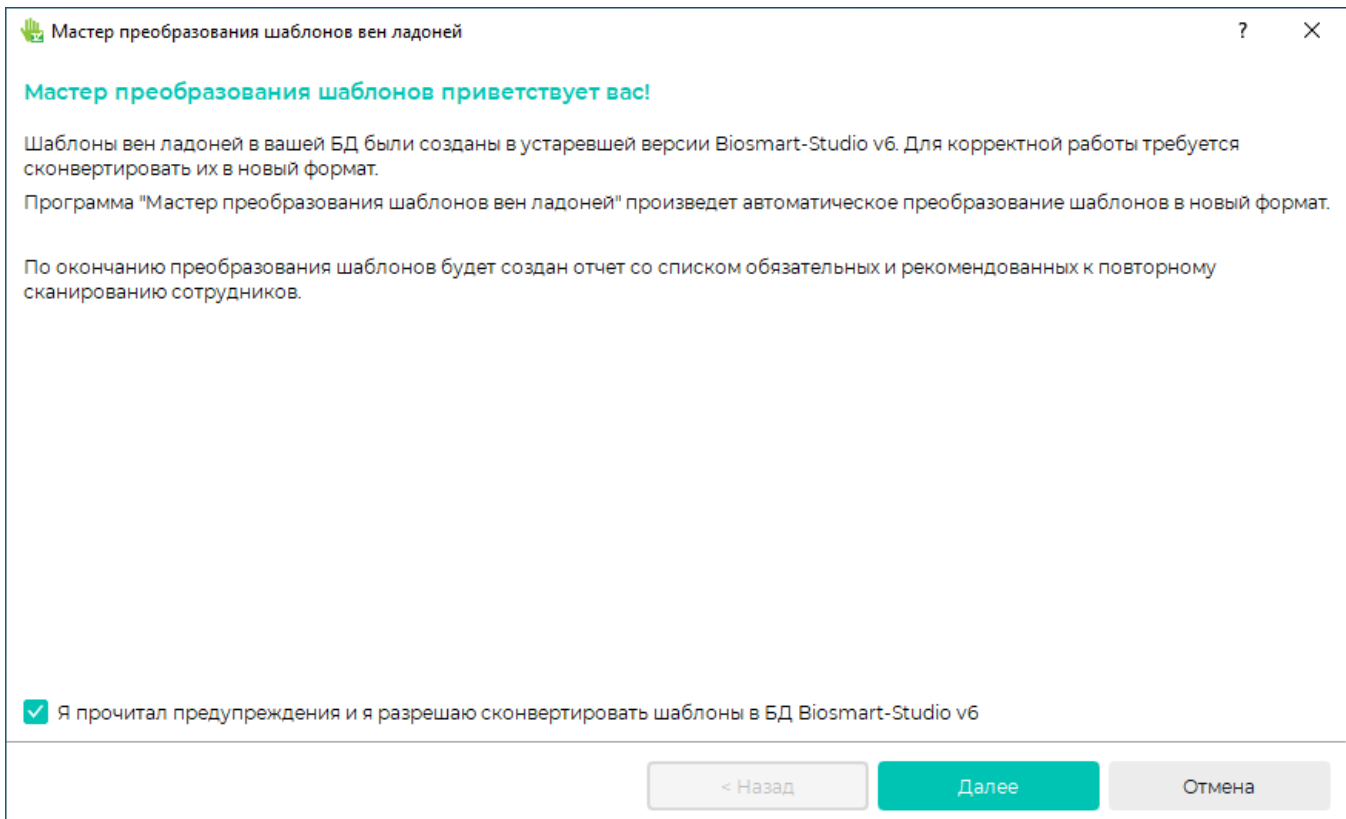


После завершения установки нажмите кнопку **Далее**, а затем **Выход**.



Мастер преобразования шаблонов вен ладоней

Если в БД установленного ранее ПО Biosmart-Studio v6 будут обнаружены шаблоны вен ладоней устаревшего формата, то при установке запустится **Мастер преобразования шаблонов вен ладоней** в новый формат.



Ознакомьтесь с предупреждением. Если Вы согласны произвести конвертацию шаблонов, выберите **Я прочитал предупреждение и разрешаю сконвертировать шаблоны в БД Biosmart-Studio v6**. Нажмите **Далее**. Если Вы не согласны произвести конвертацию, нажмите **Отмена**.



Рекомендуется всегда производить конвертацию шаблонов. В случае отказа от конвертации у некоторых сотрудников могут возникнуть трудности при идентификации по ладони.

После окончания процесса конвертации будет отображено окно с результатом конвертации. Рекомендуется в дальнейшем произвести повторное сканирование ладоней указанных сотрудников. В противном случае, у данных сотрудников могут возникнуть трудности при идентификации по ладони.

Сохраните отчет в выбранную папку и нажмите **Далее**. После окончания сохранения шаблонов установка продолжится.